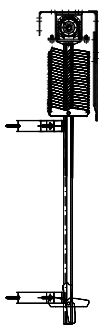
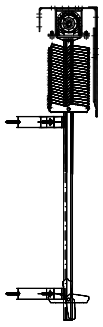
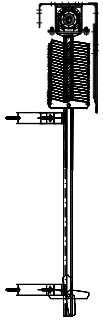
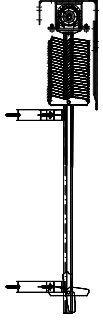
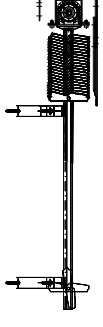


OZN.	SCHEMATICKÉ ZOBRAZENÍ	POPIS	m.j.	mn.	POZNÁMKA
V ₁		<p>VENKOVNÍ HORIZONTÁLNÍ ŽALUZIE</p> <ul style="list-style-type: none"> - ŠÍŘKA 1 150 MM, VÝŠKA 2 700 MM - TYP ŽALUZIE Z-90 - BOX Z HLINIKOVÉHO PLECHU VIDITELNÝ - VELIKOST BOXU DLE ŽALUZIE - VODICÍ LIŠTY - ELEKTROMOTOR PRO OVLÁDÁNÍ - MONTÁŽ NA ŽB KONSTRUKCI/OSTĚNÍ - BARVA LAMEL BUDE PŘÍZPŮSOBENA BARVĚ RÁMU OKNA - MONTÁŽ ŽAL. DO ŽB VĚNCE POMOCÍ KOTEV 	KS	6	<ul style="list-style-type: none"> - ROZMĚR ŽALUZIE JE URČEN DLE ROZMĚRU OTVORU (NENÍ ODPŮČITÁN PŘESAHA ZATEPLENÍ A OMÍTKY) - SKUTEČNÝ ROZMĚR NUTNO OVĚŘIT NA STAVBĚ - PŘESNÝ TYP ŽALUZII URČÍ INVESTOR - PŘÍTEPLENÍ ŽB TRÁMU TEPELNOU IZOLACÍ /0,020 W/MK/
V ₂		<p>VENKOVNÍ HORIZONTÁLNÍ ŽALUZIE</p> <ul style="list-style-type: none"> - ŠÍŘKA 1 150 MM, VÝŠKA 2 250 MM - TYP ŽALUZIE Z-90 - BOX Z HLINIKOVÉHO PLECHU VIDITELNÝ - VELIKOST BOXU DLE ŽALUZIE - VODICÍ LIŠTY - ELEKTROMOTOR PRO OVLÁDÁNÍ - MONTÁŽ NA ŽB KONSTRUKCI/OSTĚNÍ - BARVA LAMEL BUDE PŘÍZPŮSOBENA BARVĚ RÁMU OKNA - MONTÁŽ ŽAL. DO ŽB VĚNCE POMOCÍ KOTEV 	KS	4	<ul style="list-style-type: none"> - ROZMĚR ŽALUZIE JE URČEN DLE ROZMĚRU OTVORU (NENÍ ODPŮČITÁN PŘESAHA ZATEPLENÍ A OMÍTKY) - SKUTEČNÝ ROZMĚR NUTNO OVĚŘIT NA STAVBĚ - PŘESNÝ TYP ŽALUZII URČÍ INVESTOR - PŘÍTEPLENÍ ŽB TRÁMU TEPELNOU IZOLACÍ /0,020 W/MK/
V ₃		<p>VENKOVNÍ HORIZONTÁLNÍ ŽALUZIE</p> <ul style="list-style-type: none"> - ŠÍŘKA 2 300 MM, VÝŠKA 2 250 MM - TYP ŽALUZIE Z-90 - BOX Z HLINIKOVÉHO PLECHU VIDITELNÝ - VELIKOST BOXU DLE ŽALUZIE - VODICÍ LIŠTY - ELEKTROMOTOR PRO OVLÁDÁNÍ - MONTÁŽ NA ŽB KONSTRUKCI/OSTĚNÍ - BARVA LAMEL BUDE PŘÍZPŮSOBENA BARVĚ RÁMU OKNA - MONTÁŽ ŽAL. DO ŽB VĚNCE POMOCÍ KOTEV 	KS	1	<ul style="list-style-type: none"> - ROZMĚR ŽALUZIE JE URČEN DLE ROZMĚRU OTVORU (NENÍ ODPŮČITÁN PŘESAHA ZATEPLENÍ A OMÍTKY) - SKUTEČNÝ ROZMĚR NUTNO OVĚŘIT NA STAVBĚ - PŘESNÝ TYP ŽALUZII URČÍ INVESTOR - PŘÍTEPLENÍ ŽB TRÁMU TEPELNOU IZOLACÍ /0,020 W/MK/
V ₄		<p>VENKOVNÍ HORIZONTÁLNÍ ŽALUZIE</p> <ul style="list-style-type: none"> - ŠÍŘKA 2 300 MM, VÝŠKA 2 700 MM - TYP ŽALUZIE Z-90 - BOX Z HLINIKOVÉHO PLECHU VIDITELNÝ - VELIKOST BOXU DLE ŽALUZIE - VODICÍ LIŠTY - ELEKTROMOTOR PRO OVLÁDÁNÍ - MONTÁŽ NA ŽB KONSTRUKCI/OSTĚNÍ - BARVA LAMEL BUDE PŘÍZPŮSOBENA BARVĚ RÁMU OKNA - MONTÁŽ ŽAL. DO ŽB VĚNCE POMOCÍ KOTEV 	KS	8	<ul style="list-style-type: none"> - ROZMĚR ŽALUZIE JE URČEN DLE ROZMĚRU OTVORU (NENÍ ODPŮČITÁN PŘESAHA ZATEPLENÍ A OMÍTKY) - SKUTEČNÝ ROZMĚR NUTNO OVĚŘIT NA STAVBĚ - PŘESNÝ TYP ŽALUZII URČÍ INVESTOR - PŘÍTEPLENÍ ŽB TRÁMU TEPELNOU IZOLACÍ (0,020 W/MK/
V ₅		<p>VENKOVNÍ HORIZONTÁLNÍ ŽALUZIE</p> <ul style="list-style-type: none"> - ŠÍŘKA 2 275 MM, VÝŠKA 3 300 MM - TYP ŽALUZIE Z-90 - BOX Z HLINIKOVÉHO PLECHU VIDITELNÝ - VELIKOST BOXU DLE ŽALUZIE - VODICÍ LIŠTY - ELEKTROMOTOR PRO OVLÁDÁNÍ - MONTÁŽ NA ŽB KONSTRUKCI/OSTĚNÍ - BARVA LAMEL BUDE PŘÍZPŮSOBENA BARVĚ RÁMU OKNA - MONTÁŽ ŽAL. DO ŽB VĚNCE POMOCÍ KOTEV 	KS	3	<ul style="list-style-type: none"> - ROZMĚR ŽALUZIE JE URČEN DLE ROZMĚRU OTVORU (NENÍ ODPŮČITÁN PŘESAHA ZATEPLENÍ A OMÍTKY) - SKUTEČNÝ ROZMĚR NUTNO OVĚŘIT NA STAVBĚ - PŘESNÝ TYP ŽALUZII URČÍ INVESTOR - PŘÍTEPLENÍ ŽB TRÁMU TEPELNOU IZOLACÍ /0,020 W/MK/